

K4 Sedán



Movement that inspires



El inicio de una nueva era

El nuevo Kia K4 es un claro ejemplo de cómo arte y diseño se entrelazan para redefinir la sofisticación en el mundo automotriz. Inspirado en la filosofía de diseño de Kia "Opposites United", el nuevo Kia K4 refleja nuestra firme determinación de crear soluciones de movilidad seguras, funcionales y estéticamente avanzadas.





Determinado a trascender

Construido para establecer un nuevo estándar para los autos compactos, el diseño de la carrocería es un reflejo del enfoque disruptivo de Kia K4, con formas modernas y elegantes que logran un perfil deportivo, elevando la experiencia de manejo.



Faros cúbicos de proyección LED

Los faros verticales contribuyen a la creación de una postura amplia y ultra segura, mientras que los elementos de luz diurna se integran con tiras cromadas horizontales que acentúan la sofisticación de Kia K4.



Motor

El corazón de Kia K4 está a la altura de su ambición, incorporando en su versión GT-Line Turbo un motor 1.6 L GDI que lo impulsa hasta a 190 HP y un poderoso torque de 195 lb-pie.



Rines de aluminio de 18"

Todos los detalles son fundamentales cuando se trata de alcanzar lo extraordinario. Los rines de aluminio de 18" bitono acentúan el aspecto deportivo de Kia K4, además de lucir poderosos y espectaculares.



Luces traseras LED

Las luces verticales situadas en los extremos del vehículo se integran con el resto del diseño para proyectar fuerza y dinamismo.



Monitor táctil de aire acondicionado

Con Kia K4 reinventamos la forma en que estableces la temperatura del interior, incorporando un innovador y práctico monitor de 5.3" dedicado exclusivamente al control del aire acondicionado automático dual.



Pantalla digital combinada de casi 30"

La doble pantalla combina forma y función para proporcionar al conductor información de manera eficiente y segura. La pantalla táctil multimedia ofrece conectividad inalámbrica para Android Auto™ y Apple CarPlay™, asegurando una experiencia integrada y sin complicaciones.

Una evolución extraordinaria

El carácter único del interior del nuevo Kia K4 se centra tanto en la sensación envolvente de la cabina, como en sus atributos funcionales y prácticos, combinando elementos técnicos pensados para el conductor con elementos de confort diseñados para el pasajero. Un equilibrio perfecto entre lo racional y lo emocional.



Techo panorámico corredizo

El mundo exterior se disfruta más desde el interior del nuevo Kia K4, gracias a su techo panorámico que da paso a más luz y aire fresco.

Cargador inalámbrico

Todo lo que no es imprescindible está de sobra. Carga tu teléfono de la forma más cómoda y práctica, sin necesidad de estorbosos cables.

Paletas de cambios al volante

Una forma deportiva de manejar que eleva la experiencia al volante del nuevo Kia K4.


Luz ambiental

Con 64 opciones de colores crea una atmósfera única y especial para todos los pasajeros.



Extraordinario confort

El interior del nuevo Kia K4 es una invitación a la comodidad. El amplio espacio interior es sorprendente, con vestiduras en combinación piel y tela con insertos GT-Line que son el complemento perfecto para su esencia deportiva.



Audio premium Harman/Kardon®

Porque para verse bien también hay que escucharse bien, el audio premium Harman/Kardon® con 8 bocinas le dan a tus viajes un soundtrack de primera.

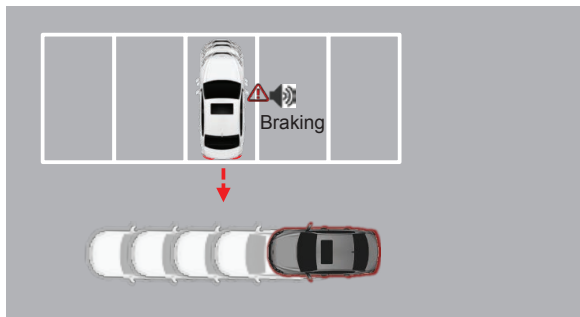
*12.3" + 5.3" + 12.3".

Seguridad de alto nivel

Un diseño revolucionario no significaría nada sin el respaldo de lo último en seguridad inteligente. El nuevo Kia K4 perfecciona y amplía sus ADAS, ofreciendo nuestra suite completa desde la versión EX IVT.


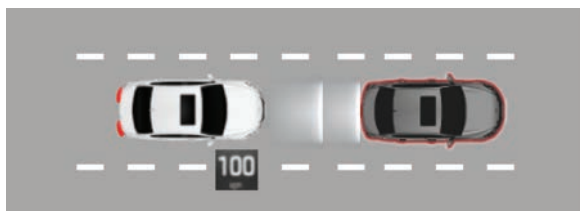
6 bolsas de aire

Dos frontales, dos laterales y dos de tipo cortina te dan la tranquilidad que buscas en cada viaje.



Asistencia para evitar colisiones de tráfico cruzado trasero (RCCA)

Si existe riesgo de colisión con un vehículo que se aproxima por el lado izquierdo o derecho al dar marcha atrás, el RCCA proporciona una advertencia. Después de la advertencia, si aumenta el riesgo de colisión, asiste automáticamente con el frenado de emergencia.



Control de cruceo inteligente con función Stop & Go (SCC)

Ayuda a mantener la distancia con el vehículo de delante y a conducir a la velocidad que establezcas. El nuevo Kia K4 se detiene automáticamente y, si la pausa es breve, también puede reanudar su marcha de forma automática.

Control electrónico de estabilidad (ESC)

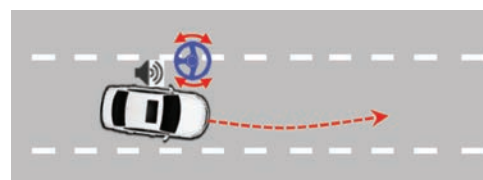
Frena individualmente las ruedas en situaciones de riesgo para evitar derrapes, sobrevirajes y subvirajes.

Limitador de velocidad

Tú eliges la velocidad máxima que no quieres que el auto exceda.

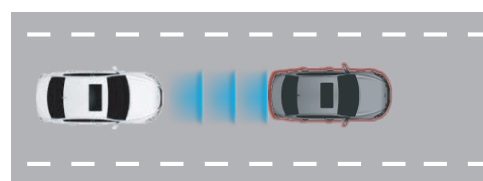
Asistente de arranque en pendientes (HAC)

Mantiene el freno por unos segundos para cambiar del pedal de freno al acelerador y arrancar en pendientes.



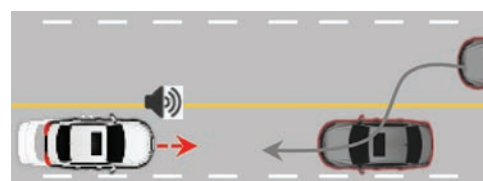
Asistente de mantenimiento de carril (LKA)

Diseñado para alertar al conductor cuando el vehículo se desvía de un carril, el sistema corrige levemente la dirección con el volante.



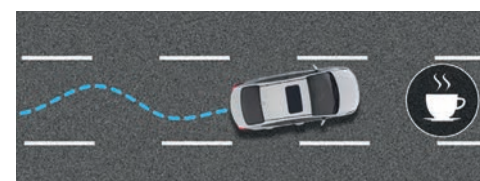
Asistente de seguimiento de carril (LFA)

Es una función de confort que mantiene automáticamente el vehículo centrado en su carril.




Asistente de evasión de colisión frontal (FCA)

Tiene la función de detectar un vehículo, peatón o ciclista que se encuentre delante avisándote o, incluso, frenando de forma automática.



Sistema de monitoreo de atención de conductor (DAW)

Esta función de seguridad emite una advertencia al detectar un patrón de fatiga de conducción y notifica al conductor cuando el vehículo de delante avanza después de haberse detenido.



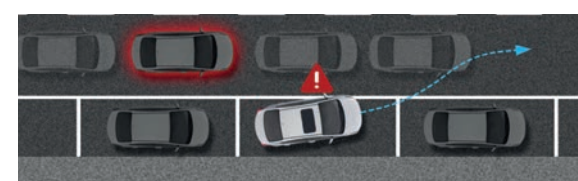
Asistencia de luces de carretera (HBA)

La cámara instalada en el parabrisas detecta la iluminación ambiental y el brillo de otros automóviles, encendiendo y apagando automáticamente las luces altas para ayudar a conducir de manera más segura por la noche.



Aviso de salida segura (SEW)

Después de detenerse, se activa una alarma al detectar un automóvil que se acerca desde la esquina trasera del vehículo, lo que ayuda a prevenir un accidente.



Asistente de prevención de colisión en punto ciego (BCA)

Si señalizas un cambio de carril y se detecta un riesgo de colisión con un vehículo que se acerca por la parte trasera, el BCA te puede ayudar a controlar el auto con el fin de evitar un accidente.


	L TM	L IVT	LX TM	LX IVT	EX IVT	GT-LINE IVT	GT-LINE TURBO TA
Motor	2.0 L MPI Atkinson					1.6 L GDI	
Tipo	4 cilindros						
Potencia (hp@rpm)	147@6,200					190@6,000	
Torque (lb/pe@rpm)	132@4,500					195@4,500	
Transmisión	6 vel.	6 vel.	6 vel.	6 vel.	6 vel.	6 vel.	8 vel.
Tanque de combustible (L)	47						
Rendimiento de combustible combinado (km/L)*	17.1	19.8	17.1	19.8	19.8	19.8	15.5
Suspensión delantera/trasera	Delantera tipo McPherson / Trasera con barra de torsión			Delantera tipo McPherson / Trasera independiente multi-link			
Medidas de llantas	205/55 R16, 225/45 R17, 235/40 R18						
Rines de acero de 16"	•	•					
Rines de aluminio de 16"			•	•			
Rines de aluminio de 17"					•	•	
Rines de aluminio de 18"							•
Llanta de refacción temporal	•	•	•	•	•	•	•
Espejos laterales con abatimiento manual	•	•					
Espejos laterales con abatimiento eléctrico			•	•			
Espejos laterales con ajuste eléctrico	•	•	•	•	•	•	•
Faros delanteros LED	•	•	•	•	•	•	•
Faros cúbicos de proyección LED							•
Faros de niebla delanteros LED							•
Faros traseros LED + bulbo	•	•	•	•			
Faros traseros LED					•	•	
Luz de posición LED	•	•	•	•	•	•	•
Luces automáticas	•	•	•	•	•	•	•
Luces direccionales en espejos laterales			•	•			
Luces diurnas LED					•	•	
Tercera luz de freno LED					•	•	
Techo panorámico corredizo							•
Aire acondicionado manual	•	•	•	•	•		
Aire acondicionado manual de doble zona con salida de aire trasera						•	
Aire acondicionado automático de doble zona con salida de aire trasera							•
Alerta de ocupante trasero	•	•	•	•	•	•	•
Asientos traseros con abatimiento 60:40	•	•	•	•	•	•	•
Asiento del conductor y pasajero con ajuste manual	•	•	•	•	•	•	•
Asiento del conductor eléctrico con soporte lumbar						•	•
Cabeceras con ajuste de altura y deslizable	•	•	•	•	•	•	•
Cinturones de seguridad con ajuste de altura para conductor y pasajero	•	•	•	•	•	•	•
Consola central con descansabrazos / descansabrazos central trasero con portavasos	•/-	•/-	•/-	•/-	•/•	•/•	•/•
Dos puertos USB delanteros (tipo C) / 2 puertos USB traseros (tipo C)	•/-	•/-	•/-	•/-	•/•	•/•	•/•
Espejo de vanidad para conductor y pasajero / con iluminación	•/-	•/-	•/-	•/-	•/•	•/•	•/•
Espejo retrovisor con función día-noche manual / electrocrómico	•/-	•/-	•/-	•/-	•/-	-/•	-/•
Luz en cajuela	•	•	•	•	•	•	•
Medallón trasero tintado con desempañante	•	•	•	•	•	•	•
Palanca de velocidades forrada en piel					•	•	
Pedales deportivos					•	•	
Portavasos delantero	•	•	•	•	•	•	•
Salida frontal de 12V	•	•	•	•	•	•	•
Seguros eléctricos	•	•	•	•	•	•	•
Vestiduras de asientos en tela	•	•	•	•	•	•	•
Vestiduras en piel bitono con insertos GT-Line						•	
Vestiduras en combinación piel y tela con insertos GT-Line							•
Vidrios eléctricos con apertura / cierre de un solo toque para conductor	•/-	•/-	•/•	•/•	•/•	•/•	•/•
Volante con ajuste de altura y profundidad	•	•	•	•	•	•	•
Volante forrado en piel					•	•	
Volante deportivo en piel bitono de 3 radios						•	•

	L TM	L IVT	LX TM	LX IVT	EX IVT	GT-LINE IVT	GT-LINE TURBO TA
6 bolsas de aire (2 frontales + 2 laterales + 2 tipo cortina)	•	•	•	•	•	•	•
Aviso de salida segura (SEW)						•	•
Asistencia de luces de carretera (HBA)						•	•
Asistencia para evitar colisiones de tráfico cruzado trasero (RCCA)						•	•
Asistente de arranque en pendientes (HAC)	•	•	•	•	•	•	•
Asistente de evasión de colisión frontal (FCA)						•	•
Asistente de mantenimiento de carril (LKA)						•	•
Asistente de prevención de colisión en punto ciego (BCA)						•	•
Asistente de seguimiento de carril (LFA)						•	•
Cámara de visión trasera con guías dinámicas	•	•	•	•	•	•	•
Control crucero	•	•	•	•	•	•	•
Control crucero inteligente con función Stop & Go (SCC)						•	•
Control electrónico de estabilidad (ESC)	•	•	•	•	•	•	•
Detector de punto ciego (BSW)						•	•
Frenos ABS	•	•	•	•	•	•	•
Freno de estacionamiento electrónico (EPB)						•	•
Frenos de disco delanteros de 16" y traseros de 15"						•	•
Frenos de disco en las 4 ruedas	•	•	•	•	•	•	•
Frenos multicollisión (MCP)	•	•	•	•	•	•	•
Inmovilizador	•	•	•	•	•	•	•
Limitador manual de velocidad (MSLA)	•	•	•	•	•	•	•
Sistema de anclaje para silla de bebé ISOFIX	•	•	•	•	•	•	•
Sensores de estacionamiento delanteros y traseros (PDW)	•	•	•	•	•	•	•
Sistema de monitoreo de atención del conductor (DAW)						•	•
Sistema de monitoreo de presión de llantas (TPMS)	•	•	•	•	•	•	•
4 bocinas	•	•					
6 bocinas			•	•	•	•	•
Audio premium Harman/Kardon® con 8 bocinas integradas							•
Bluetooth® con reconocimiento de voz	•	•	•	•	•	•	•
Cargador inalámbrico para smartphone⁽¹⁾						•	•
Conectividad Android Auto™⁽²⁾ / Apple CarPlay™⁽³⁾ inalámbrica	•	•	•	•	•	•	•
Controles de audio al volante + Bluetooth® con reconocimiento de voz	•	•	•	•	•	•	•
Llave inteligente con botón de encendido con cajuela automática			•	•	•	•	•
Luz ambiental personalizable con 64 combinaciones						•	•
Modos de manejo (Normal, Eco y Sport)			•	•	•	•	•
MyKia+ / MyKia+ PRO	•/-	•/-	•/-	•/-	•/-	•/-	-/•
Paletas de cambios al volante						•	•
Pantalla multimedia de 12.3" y clúster de 4.2"	•	•	•	•	•	•	•
Pantalla dual panorámica de 12.3" con centro de control de A/C de 5.3"						•	•
Sensor de lluvia						•	•



Vestiduras

En tela gris




L, LX, EX

En piel bitono con insertos GT-Line



GT-Line IVT

En combinación piel y tela con insertos GT-Line



GT-Line Turbo

Colores exteriores



Snow White Pearl
(L, LX, EX, GT-Line IVT, GT-Line Turbo)



Steel Gray
(L, LX, EX, GT-Line IVT, GT-Line Turbo)



Interestellar Gray
(L, LX, EX, GT-Line IVT, GT-Line Turbo)



Aurora Black Pearl
(L, LX, EX, GT-Line IVT, GT-Line Turbo)



Fiery Red
(L, LX, EX, GT-Line IVT, GT-Line Turbo)




Azure Blue
(L, LX, EX, GT-Line IVT, GT-Line Turbo)



Morning Haze
(GT-Line IVT, GT-Line Turbo)

Dimensiones (mm)



Largo total (mm)	4,710
Ancho total (mm)	1,850
Altura total (mm)	1,440
Distancia entre ejes (mm)	2,720

Entrevía delantera (mm)	895
Entrevía trasera (mm)	1,095
Altura respecto el piso (mm)	155
Capacidad de cajuela (VDA, ℓ)	508

Rines



Rin de acero de 16"
L



Rin de aluminio de 16"
LX



Rin de aluminio de 17"
EX



Rin de aluminio de 18"
GT-Line IVT, GT-Line Turbo

*Valores de rendimiento obtenidos en condiciones controladas de laboratorio, pueden no ser reproducidas en condiciones y hábitos de manejo convencionales, debido a variantes en clima, condiciones topográficas y otros factores. ⁽¹⁾Consulta modelos compatibles. ⁽²⁾Android Auto™ es una marca registrada de Google Inc. ⁽³⁾Apple CarPlay™ es una marca registrada de Apple Inc. registrada en EUA y otros países. Toda la información contenida en esta ficha técnica puede cambiar sin previo aviso. Para mayor información sobre los paquetes adicionales de seguridad, especificaciones y costos, consulta a uno de nuestros asesores en tu Distribuidor Autorizado Kia.

Toda la información contenida en este catálogo está basada en datos disponibles al momento de la publicación. Las descripciones son correctas, la Corporación Kia se esfuerza por mantener la precisión, sin embargo, la exactitud no puede garantizarse. De vez en cuando, la Corporación Kia necesita actualizar o modificar las características e información del vehículo ya mostradas en este catálogo. Todas las fotos y las pantallas son simuladas. La Corporación Kia por medio de la publicación y distribución de este material no crea garantía, expresa o implícita, a cualquiera de los productos de Kia. Contacta a tu Distribuidor Autorizado Kia más cercano para obtener la información más actualizada. Garantía Tren Motriz: 7 años o 150,000 km.* Garantía Básica, defensa a defensa: 5 años o 100,000 km* (*lo que ocurra primero). Consulta términos y condiciones. El vehículo nuevo cumple con todas las especificaciones legales y comerciales para poder realizar la venta de vehículos nuevos y cuentan con la normatividad aplicable (5.1.2 y 5.1.3 de la NOM). Algunos equipamientos mostrados pudieran no estar disponibles en algunas regiones. Consulta equipamientos con tu Distribuidor Autorizado Kia. "Marca Registrada"/ "M.R."/ "®". Todos los derechos reservados. El texto, las imágenes y gráficas del catálogo están protegidos por los derechos de autor y derechos de propiedad industrial. El contenido no puede ser copiado, difundido, alterado ni ponerse a disposición de terceros con fines comerciales. Salvo especificación en contrario, todas las marcas, nombres y avisos comerciales presentes en este catálogo están protegidos bajo la ley de propiedad industrial. En particular, esto aplica a las marcas, nombres y avisos comerciales, logotipos y emblemas de Kia. Las marcas, nombres y avisos comerciales y los elementos del diseño que se usan en este catálogo son propiedad industrial de Kia Corporation, 2024 Kia Corporation. Queda prohibida la reproducción del contenido de este material sin permiso de la Corporación Kia.

CL4-MY25-0824-2



Escanea y disfruta más contenido en MyKia+



KIA Finance | My KIA+ Descarga la App MyKia+ disponible para iOS y Android

Kia Assistance | Contact Center: (55) 4780 0542



Movement that inspires